

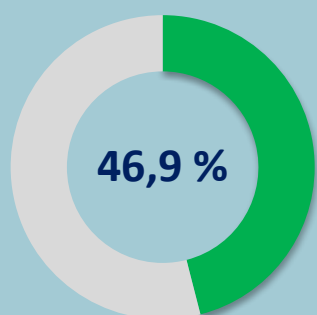


TOSHKENT VILOYATI STATISTIKA BOSHQARMASI

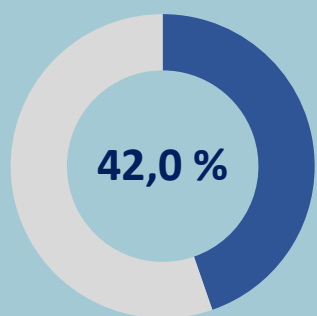
**Toshkent viloyatida
kichik tadbirkorlik
2021- yil yanvar-mart**

Toshkent viloyatida kichik tadbirkorlik

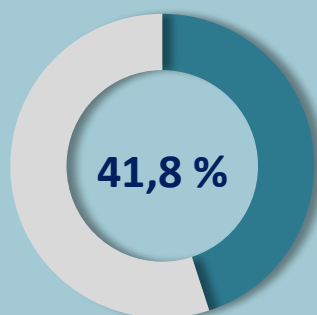
Yanvar-mart oylarida kichik tadbirkorlik subyektlarining YaHMDagi ulushi, % da



2019- yil



2020- yil



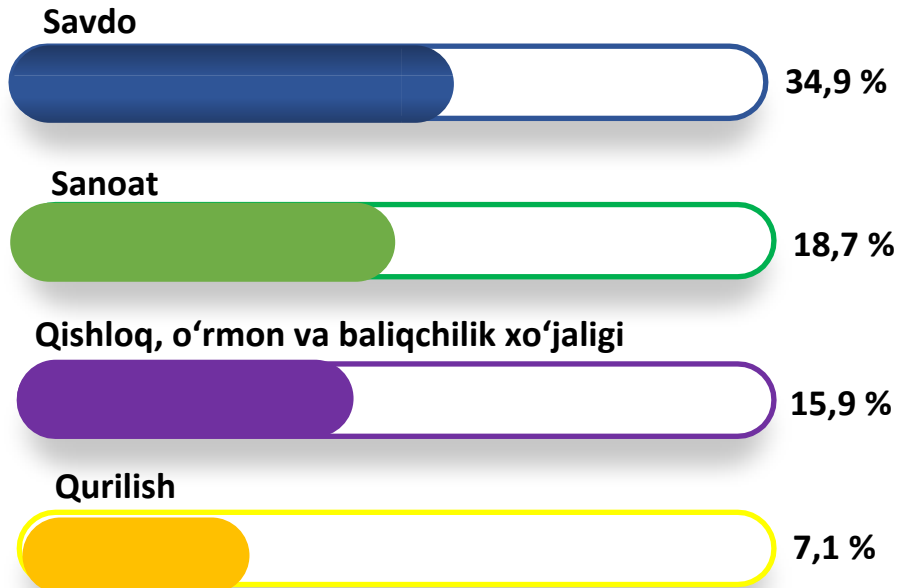
2021- yil

2021- yilning yanvar-martida kichik tadbirkorlik subyektlarining YaHMDagi ulushi 41,8 % ni tashkil etdi.

Kichik tadbirkorlik subyektlarining soni har 1000 aholiga **16,1** birlikni tashkil qildi.

2021- yilning yanvar-martida **2350** ta yangi kichik korxonalar va mikrofirmalar (fermer va dehqon xo'jaliklarisiz) tashkil qilindi, bu o'tgan yilning shu davriga nisbatan **4,7** foizga ko'p demakdir.

2021- yilning yanvar-mart oylarida yangi tashkil etilgan kichik korxonalar va mikrofirmalarning iqtisodiy faoliyat turlari bo'yicha ulushi, % da



Iqtisodiy faoliyat turlari bo'yicha eng ko'p kichik korxonalar va mikrofirmalar savdoda **819** ta, sanoatda **439** ta, qishloq, o'rmon va baliqchilik xo'jaligida **374** ta, yashash va ovqatlanishda **201** ta, qurilish **166** ta, tashish va saqlash **66** ta tashkil etilgan.

Kichik tadbirkorlik subyektlarining asosiy iqtisodiy ko'rsatkichlari



2021- yilning yanvar-martida kichik tadbirkorlik subyektlarining iqtisodiy faoliyat turlari bo'yicha ulushi, % da

Sanoat 16,8



Qurilish 79,3



Investitsiya 48,4



Savdo 87,7



Xizmatlar 69,6



Eksport 22,2



Import 38,9



Faoliyat yuritayotgan kichik korxonalar va mikrofirmalar soni

41 315

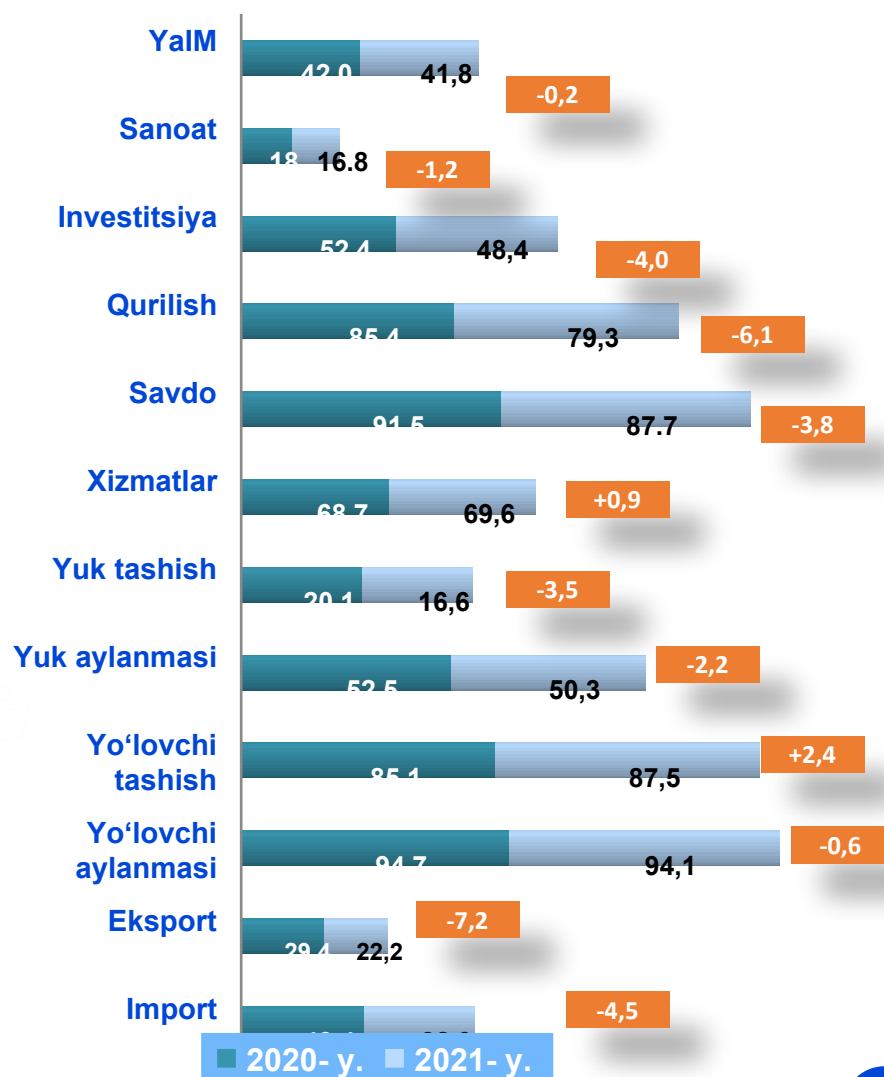


Yangi tashkil etilgan kichik korxonalar va mikrofirmalar soni

2 350

2021- yilning yanvar-martida faoliyat yuritayotgan va yangi tashkil etilgan kichik korxonalar va mikrofirmalar, birlikda

Yanvar-mart oylarida kichik tadbirkorlikning asosiy ko'rsatkichlari, % da



Faoliyat yuritayotgan kichik korxonalar va mikrofirmalar



2021- yil yanvar-martda iqtisodiy faoliyat turlari bo'yicha faoliyat yuritayotgan kichik korxonalar va mikrofirmalar, % da

Savdo

32,7%



Sanoat

19,7%



Qishloq, o'rmon va baliqchilik xo'jaligi

9,9%



Qurilish

9,8%



Yashash va ovqatlanish bo'yicha xizmatlar

7,2%



Tashish va saqlash

4,1%



Axborot va aloqa

2,2%



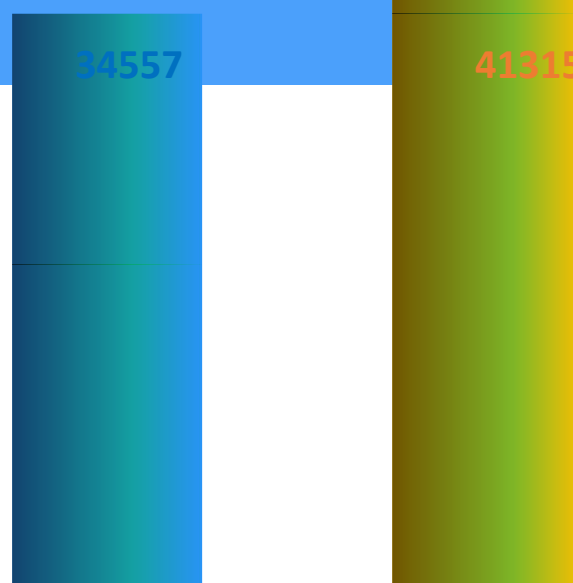
Sog'likni saqlash va ijtimoiy xizmatlar ko'rsatish

1,8%



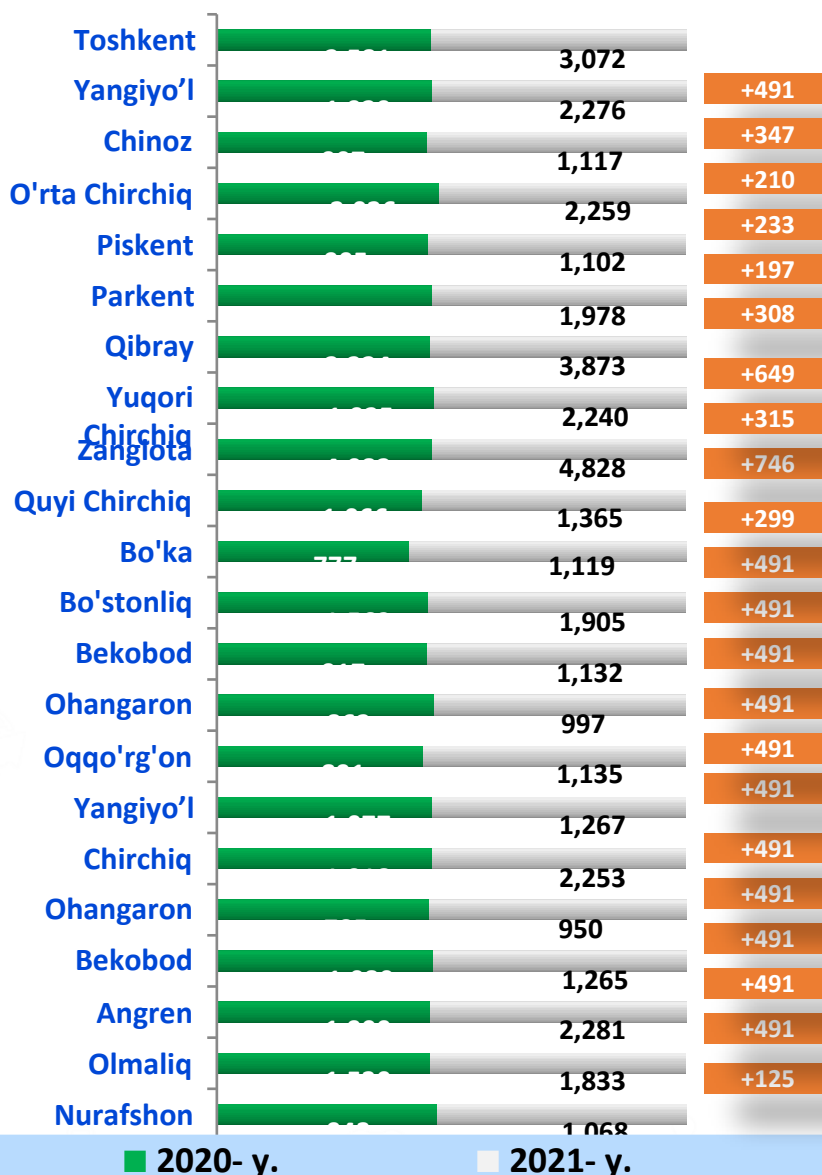
Boshqa faoliyat turlari

12,6%



Yanvar-mart oylarida faoliyat yuritayotgan kichik korxonalar va mikrofirmalar soni, birlikda

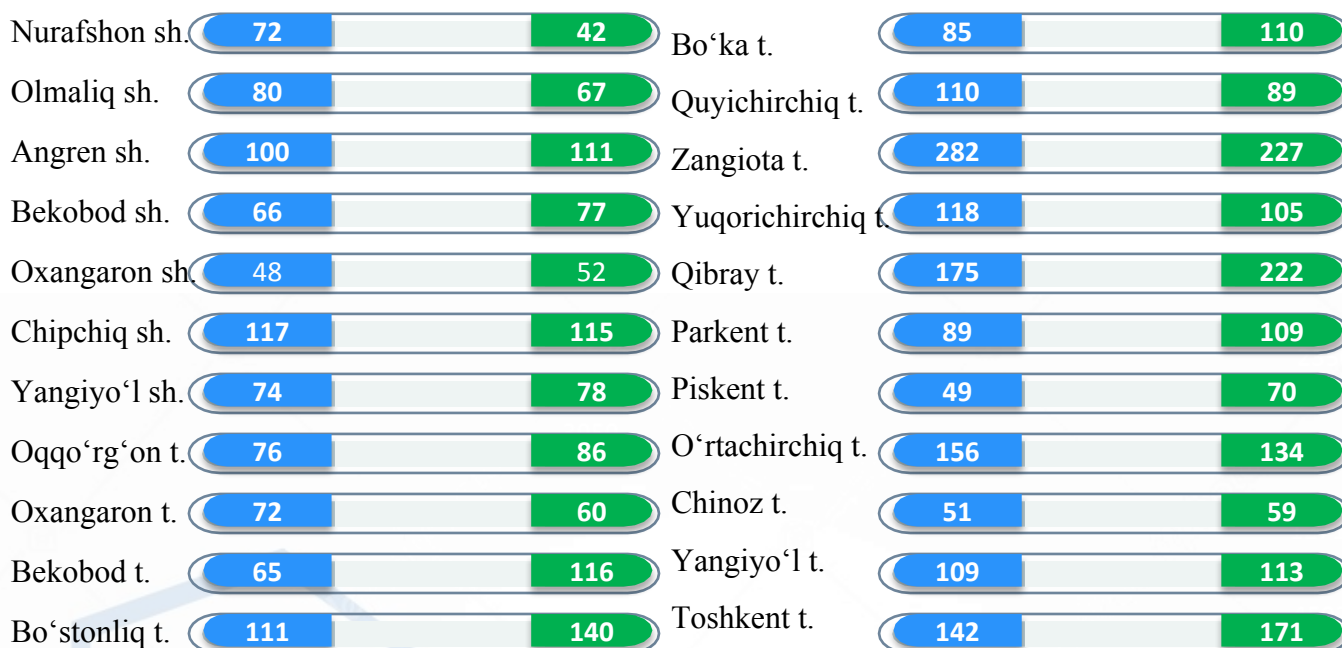
Hududlar bo'yicha yanvar-mart oylarida faoliyat yuritayotgan kichik korxonalar va mikrofirmalar soni, birlikda



Yangi tashkil etilgan kichik korxonalar va mikrofirmalar



Hududlar bo'yicha yanvar-mart oylarida yangi tashkil etilgan kichik korxonalar va mikrofirmalar, birlikda

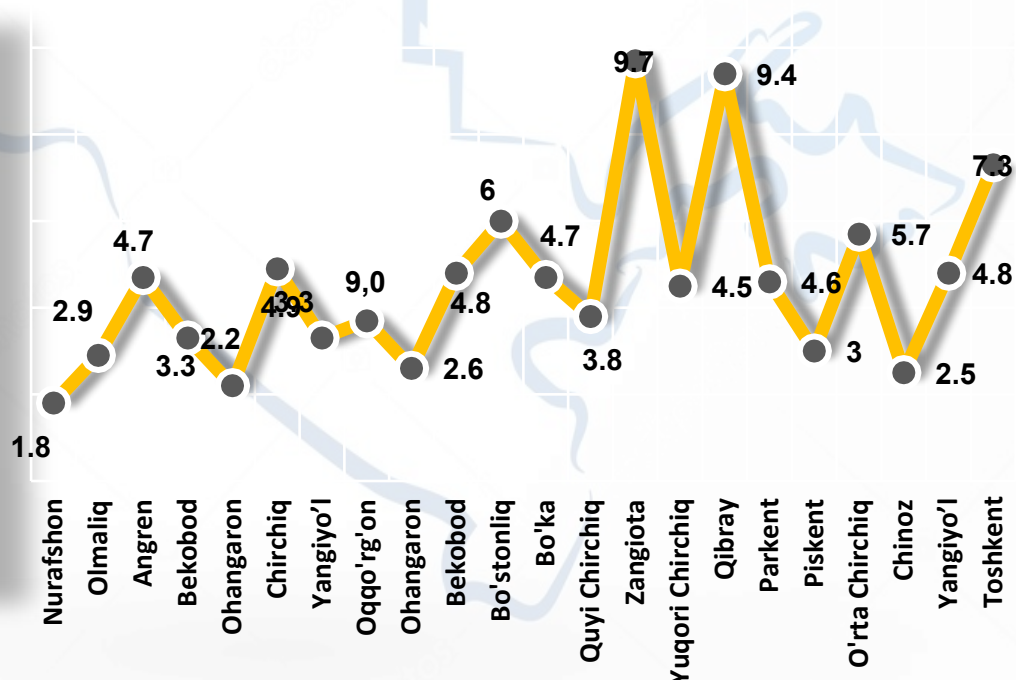


■ 2020 y. yanvar-mart

■ 2021 y. yanvar-mart

2021- yil yanvar-mart oylarida yangi tashkil etilgan kichik korxonalar va mikrofirmalarning hududlar bo'yicha ulushi, % da

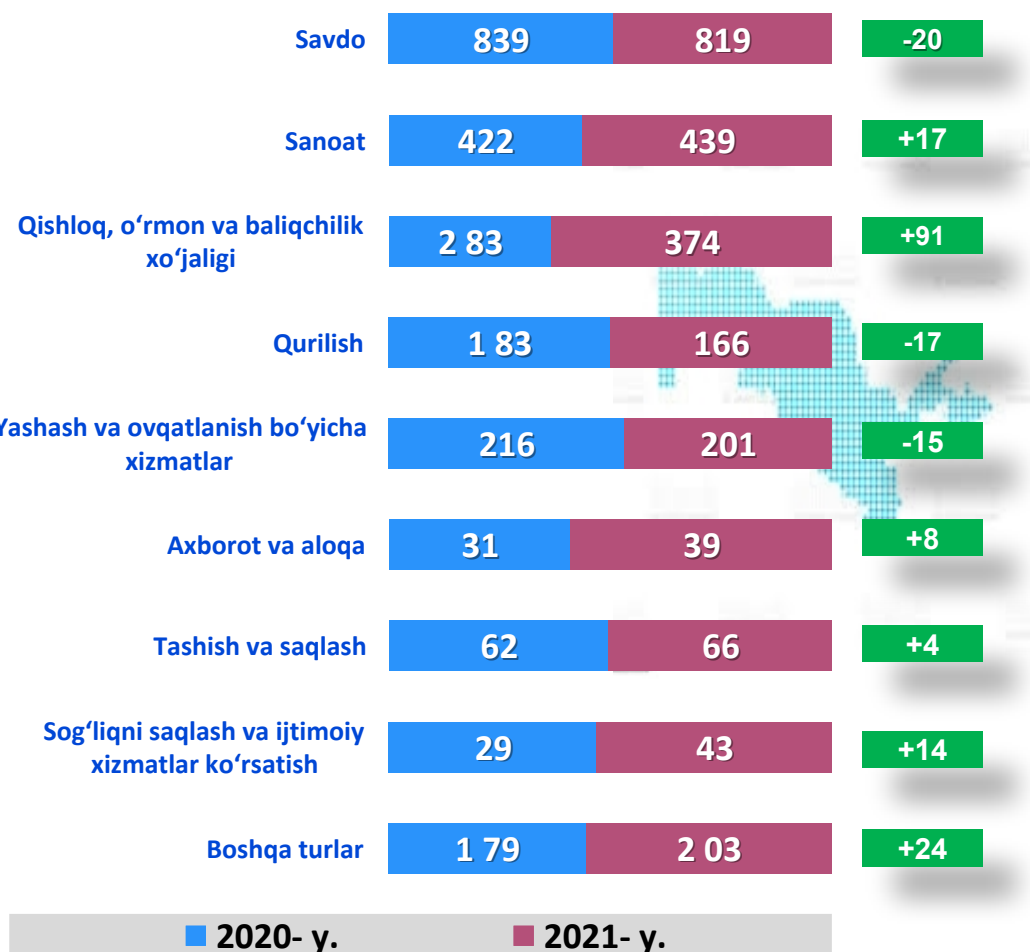
2021- yilning yanvar-mart oylarida hududlar bo'yicha yangi tashkil etilgan kichik korxonalar va mikrofirmalarning jamiga nisbatan eng ko'p ulushi Zangiota – 9,7 %, Qibray – 9,4 %, Toshkent – 7,4 %, Bo'stonliq – 6,0 %, O'rta Chirchiq – 5,7, Chirchiq - 4,9 %, Bekobod tumani - 4,8 % hissalariga to'g'ri keldi.





Yangi tashkil etilgan kichik korxonalar va mikrofirmalar

Yanvar-mart oylarida iqtisodiy faoliyat turlari bo'yicha yangi tashkil etilgan kichik korxonalar va mikrofirmalar, birlikda



Ma'lumot uchun: 2021- yilning yanvar-martida iqtisodiy faoliyat turlari bo'yicha yangi tashkil etilgan kichik korxonalar va mikrofirmalarning eng ko'p salmog'i, birlikda:

Savdoda

819 ta

Sanoatda

439 ta

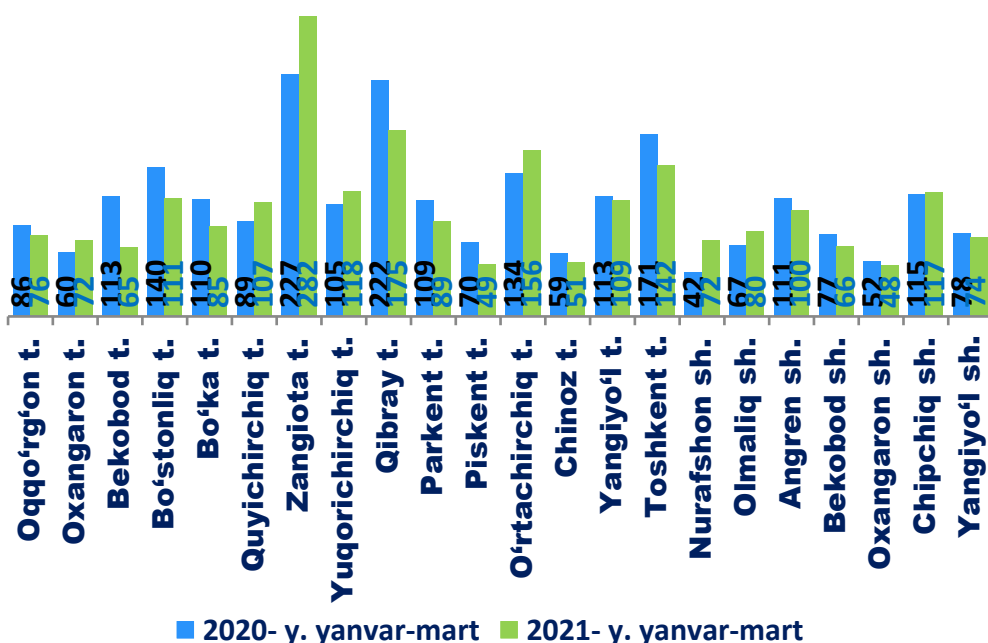
Qishloq, o'rmon va baliqchilik xo'jaligida

374 ta

Qurilishda

166 ta

Yangi tashkil etilgan korxonalar bo'yicha eng yuqori ko'rsatkichga ega bo'lgan shahar va tumanlar, birlikda



Kichik tadbirkorlik subyektlari faoliyati haqida



2021- yil yanvar-mart oylarida faoliyat yuritayotgan kichik tadbirkorlik subyektlarining soni har 1000 aholiga nisbatan 16,1 birlikni tashkil etdi.



Toshkent viloyatida faoliyat yuritayotgan kichik tadbirkorlik subyektlarining soni (har 1000 aholiga, birlikda), yanvar-mart holatiga ko'ra*

2020- y.

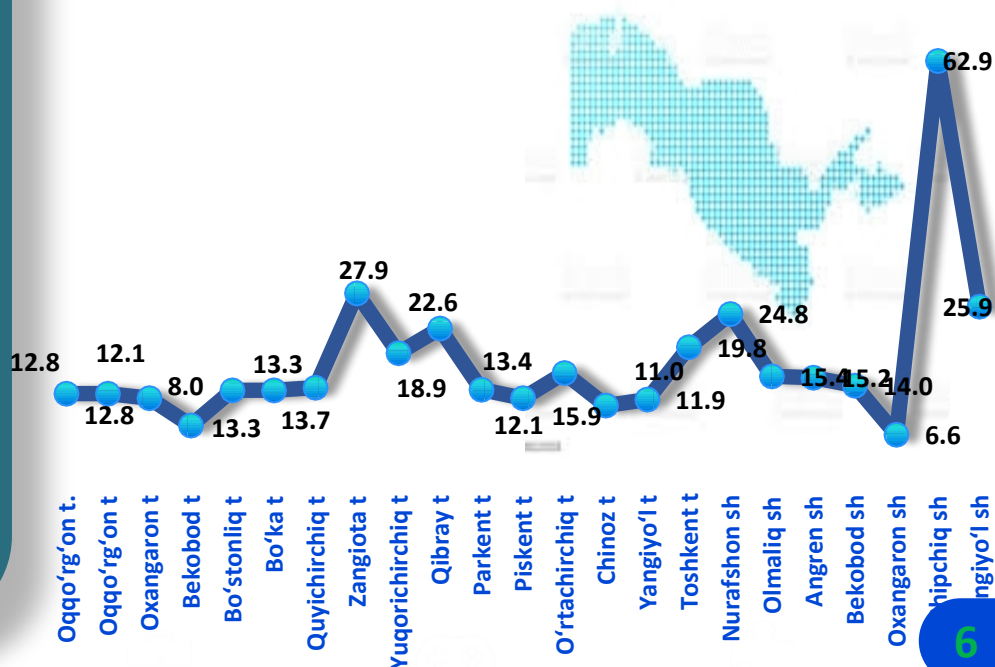


2021- y.



2021- yilning yanvar-martida hududlar bo'yicha faoliyat yuritayotgan kichik tadbirkorlik subyektlarining soni (har 1000 aholiga, birlikda)*

2021- yilning yanvar-martida kichik tadbirkorlik subyektlarining soni har 1000 aholiga hududlar bo'yicha eng yuqori ko'rsatkich Chirchiq shahrida 62,9 birlik, Zangiota tumanida 27,9 birlik, Yangiyol tumanida 25,9 birlik, Nurashon shahrida 24,8 birlik, Qibray tumanida 22,6 birlikni tashkil etgan.



Kichik tadbirkorlik subyektlari faoliyati haqida

Toshkent viloyatida faoliyat yuritayotgan kichik tadbirkorlik subyektlarining soni (har 1000 aholiga, birlikda), 2021- yil yanvar-mart holatiga ko'ra*

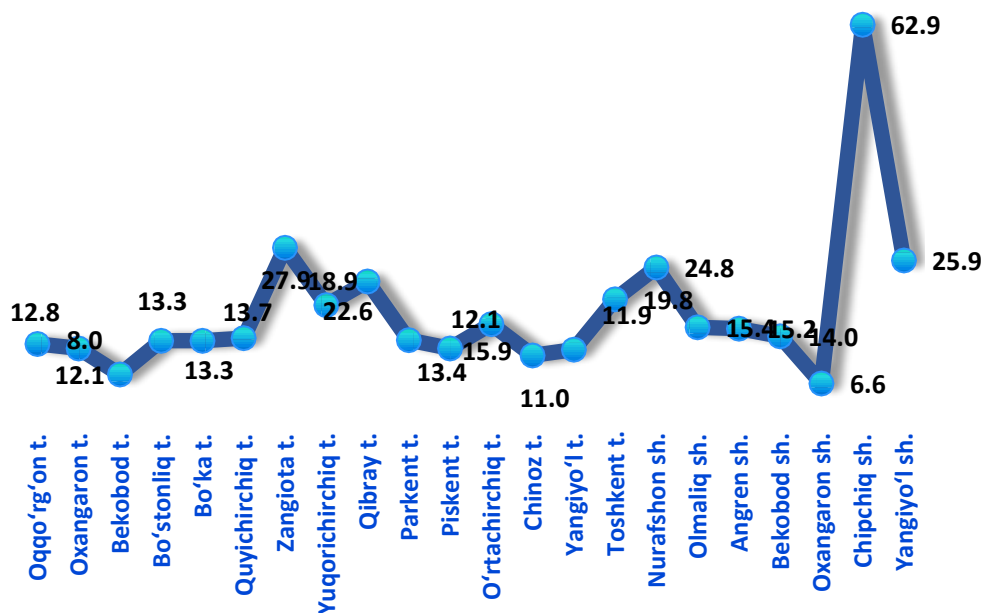
Eng yuqori ko'rsatkich
Chirchiq shahar - 62,9 birlik.

O'rtacha ko'rsatkich
Yuqorichirchiq tumani - 18,9 birlik.

Past ko'rsatkich
Oxangaron shahri - 6,6 birlik.

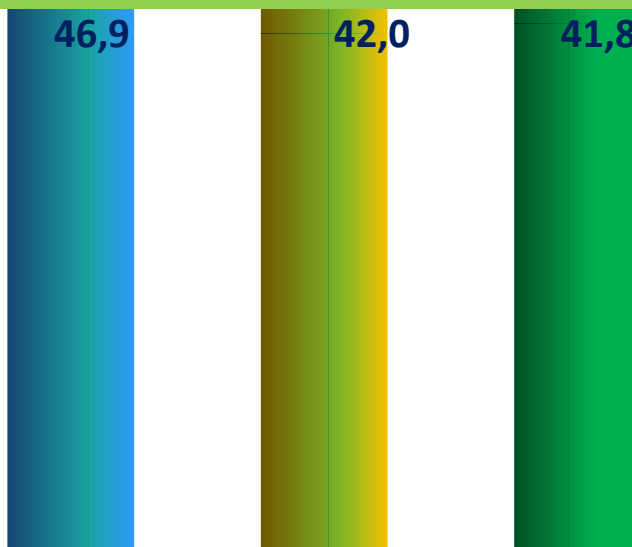
2021- yilning yanvar-martida kichik tadbirkorlik subyektlarining soni har 1000 aholiga tuman va shaharlar bo'yicha eng yuqori ko'rsatkich Chirchiq shahrida 62,9 birlik, Zangiota tumanida 27,9 birlik Yangiyo'l shahrida 25,9 birlik, Nurafshon shahrida 24,8 birlik, Qibray tumanida 22,6 birlik, Toshkent tumani da 19,8 birlik, Yuqorichirchiq tumanida 18, birlik, O'rtachirchiq tumanida esa 15,9 birlikni tashkil etdi.

2021- yilning yanvar-martida har 1000 aholiga to'g'ri keladigan tadbirkorlik subyektlari sonini eng ko'p tashkil etgan shahar va tumanlar, birlikda *



* Kichik korxonalar va mikrofirmalar (fermer va dehqon xo'jaliklarini qo'shgan holda)

Kichik tadbirkorlik subyektlarining YaIMdagi ulushi



Yanvar-mart oylarida kichik tadbirkorlik subyektlarining YaIMdagi ulushi, % da

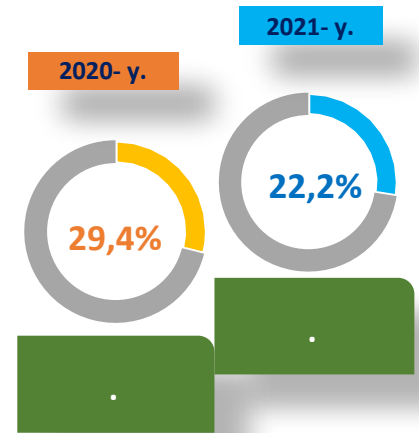
2021- yilning yanvar-martida kichik tadbirkorlikning YaIMdagi ulushi 41,8 %ni tashkil qildi. (2020- yilning yanvar-martida 42,0 %).

2021- yilning yanvar-martida kichik tadbirkorlikning hududlar kesimida iqtisodiyotning asosiy tarmoqlaridagi ulushi, (%) da

	Sanoat	Qurilish	Savdo	Investitsiya
Toshkent viloyati	18,2	79,3	87,7	48,4
Nurafshon sh.	10,6	96,5	43,2	20,7
Olmaliq sh.	1,4	68,8	86,1	1,4
Angren sh.	23,7	85,5	78,4	73,7
Oxangaron sh.	38,4	86,0	94,0	57,3
Bekobod sh.	6,4	75,3	82,4	96,2
Chirchiq sh.	17,6	85,4	87,5	20,5
Yangiyo'l sh.	45,5	65,8	97,1	92,6
Oqqo'rg'on	56,8	95,8	98,5	96,8
Oxangaron	71,1	73,5	93,2	85,5
Bekobod	37,3	84,4	97,4	89,7
Bo'stonliq	28,9	92,7	71,0	36,7
Bo'ka	100,0	96,8	97,5	94,4
Zangiota	24,7	56,7	96,6	59,8
Qibray	19,8	70,3	90,2	77,7
Quyichirchiq	59,7	92,3	98,4	95,9
Parkent	87,4	82,0	98,0	67,8
Piskent	47,2	94,0	95,8	98,8
O'rtachirchiq	56,7	83,6	83,1	56,5
Chinoz	67,1	88,3	81,7	91,7
Yuqorichirchiq	53,2	81,5	96,3	90,6
Toshkent	70,1	95,3	78,5	90,5
Yangiyo'l	57,0	87,4	95,6	74,3

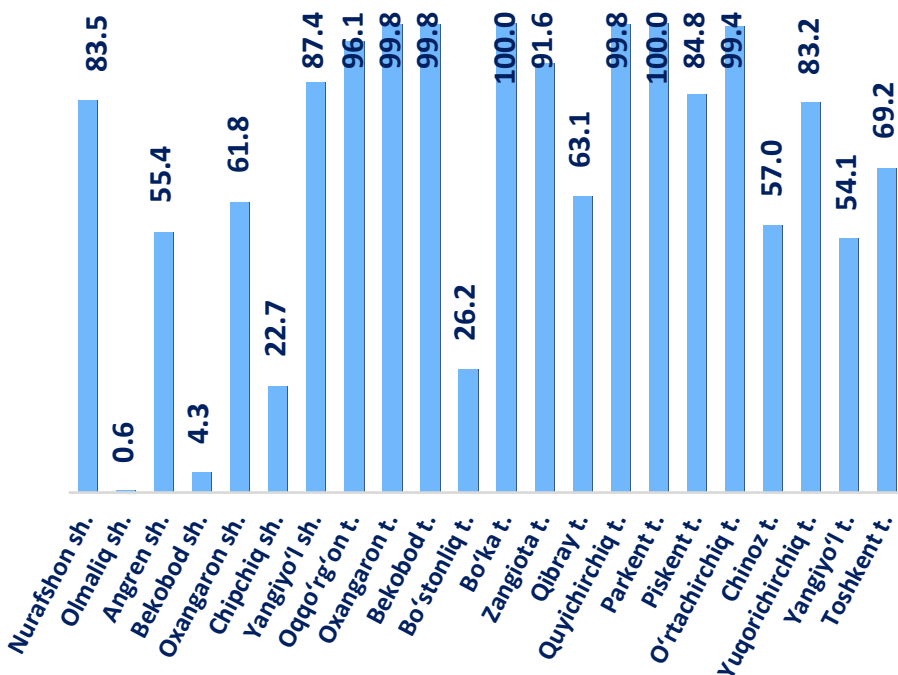
Kichik tadbirkorlik subyektlari tomonidan amalga oshirilgan mahsulotlar (ishlar va xizmatlar) eksporti

2021- yil yanvar-mart oylarida kichik biznes subyektlari mahsulot (ishlar va xizmatlar) eksporti hajmi 354,9 million AQSh dollarini yoki umumiy eksport hajmining 22,2 % ini tashkil etdi.



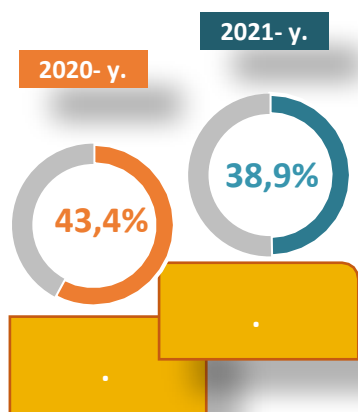
Yanvar-mart oylarida kichik tadbirkorlik subyektlarining jami eksportdagi ulushi

2021 yilning yanvar-martida kichik tadbirkorlik subyektlari tomonidan amalga oshirilgan mahsulot (ishlar va xizmatlar) eksportining jami eksportdagi ulushi, % da



2021- yil yanvar-mart oylarida hududlar bo'yicha kichik tadbirkorlik subyektlari tomonidan amalga oshirilgan mahsulot (ishlar va xizmatlar) eksportining jamiga nisbatan eng ko'p ulushi Bo'ka tumanida – 100,0%, Parkent tumanida- 100,0 %, Oxangaron tumanida 99,8 %, Bekobod tumanida – 99,8 %, Quyichirchiq tumanida – 99,8 % va O'rtachirchiq tumanida- 99,4 %ni, eng past ko'rsatkich Olmaliq tumanida – 0,6 % ni tashkil etdi.

Kichik tadbirkorlik subyektlari tomonidan amalga oshirilgan mahsulotlar (ishlar va xizmatlar) importi

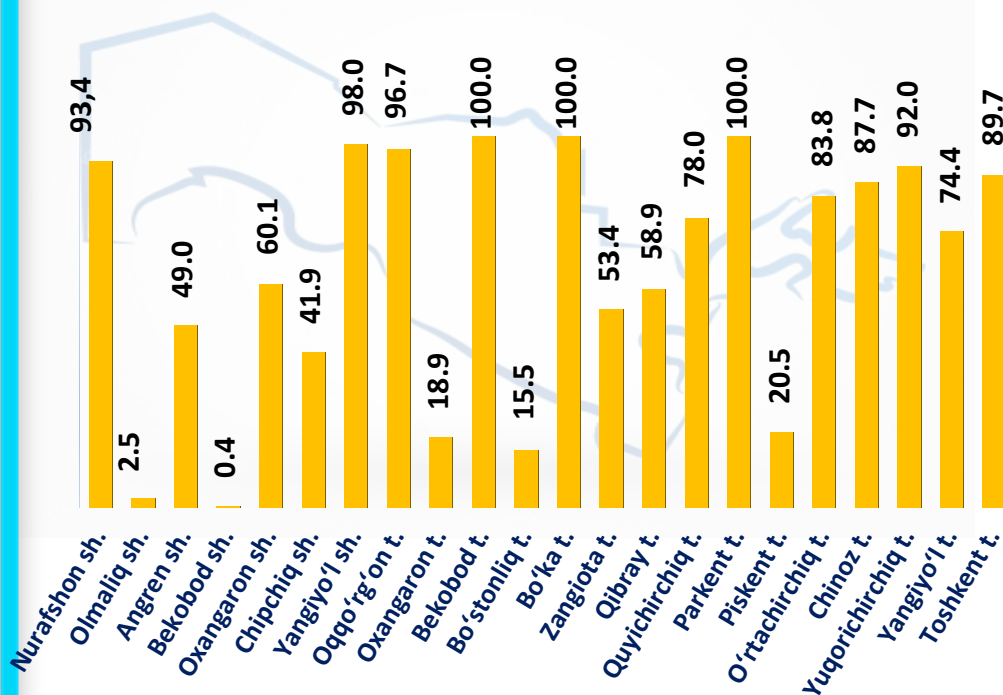


Yanvar-mart oylarida kichik tadbirkorlik subyektlarining jami importdagi ulushi

2021- yil yanvar-mart oylarida kichik biznes subyektlari mahsulot (ishlar va xizmatlar) importining hajmi **248,0** million AQSh dollarini yoki umumiy importning **38,9** % ini tashkil etdi.



2021 yilning yanvar-martida kichik tadbirkorlik subyektlari tomonidan amalga oshirilgan mahsulotlar (ishlar va xizmatlar) importining jami importdagi ulushi, % da

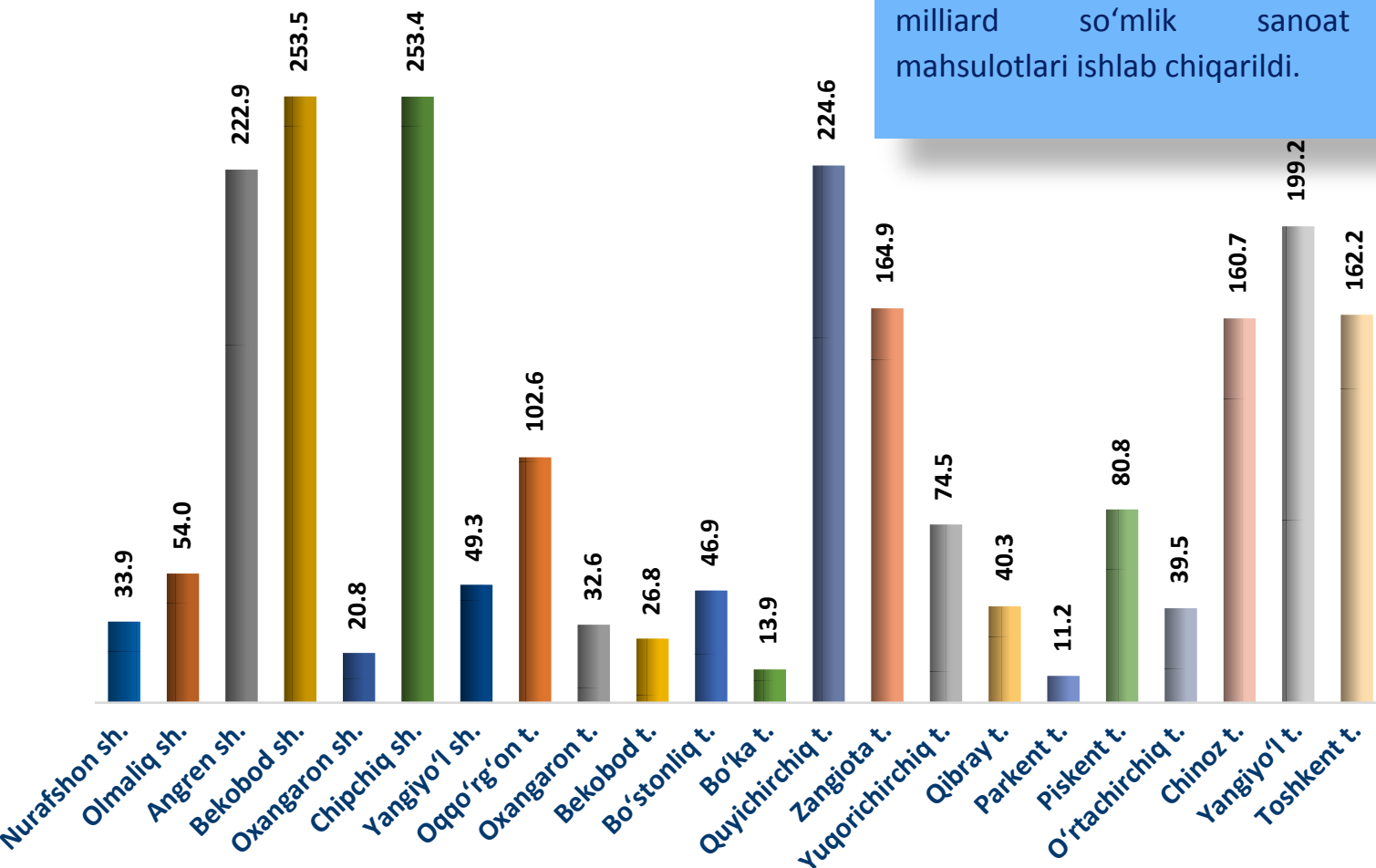


2021- yil yanvar-mart oylarida hududlar bo'yicha kichik tadbirkorlik subyektlari tomonidan amalga oshirilgan mahsulotlar (ishlar va xizmatlar) importining jamiga nisbatan eng yuqori ulushi Bo'ka tumanida – 100.0 %, Yangiyo'l tumanida– 98,4 %, Oqqo'rg'on tumanida– 96,7 %, Nurafshon shaharda– 93,4 %, Yuqorichirchiq tumanida– 92,0 %. Eng past ko'rsatkich Bekobod tumanida - 0,4 % ni tashkil etdi.

Kichik tadbirkorlik subyektlarining sanoatdagi faoliyati



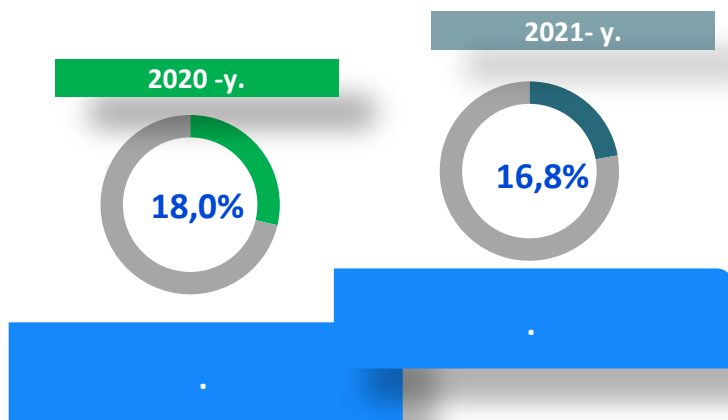
2021- yilning yanvar-martida hududlar bo'yicha kichik tadbirkorlik (biznes)da sanoat mahsuloti ishlab chiqarish hajmi



2021- yil yanvar-mart oylarida kichik tadbirkorlik subyektlari tomonidan **2268,5** milliard so'mlik sanoat mahsulotlari ishlab chiqarildi.

Hududlar kesimida kichik tadbirkorlik subyektlarining eng ko'p sanoat mahsulotlari ishlab chiqarish hajmi Ohangaron shahri (253,5 mlrd. so'm), Chirchiq (253,4 mlrd. so'm), Zangiota tumani (224,6 mlrd. so'm), Angren shahri (222,9 mlrd. so'm) va Toshkent tumani (199,2 mlrd. so'm) viloyatlari hissasiga to'g'ri keladi. Pskent tumani viloyatida 11,2 mlrd. so'm) sanoat mahsulotlari ishlab chiqarish hajmi eng past bo'lib qolmoqda.

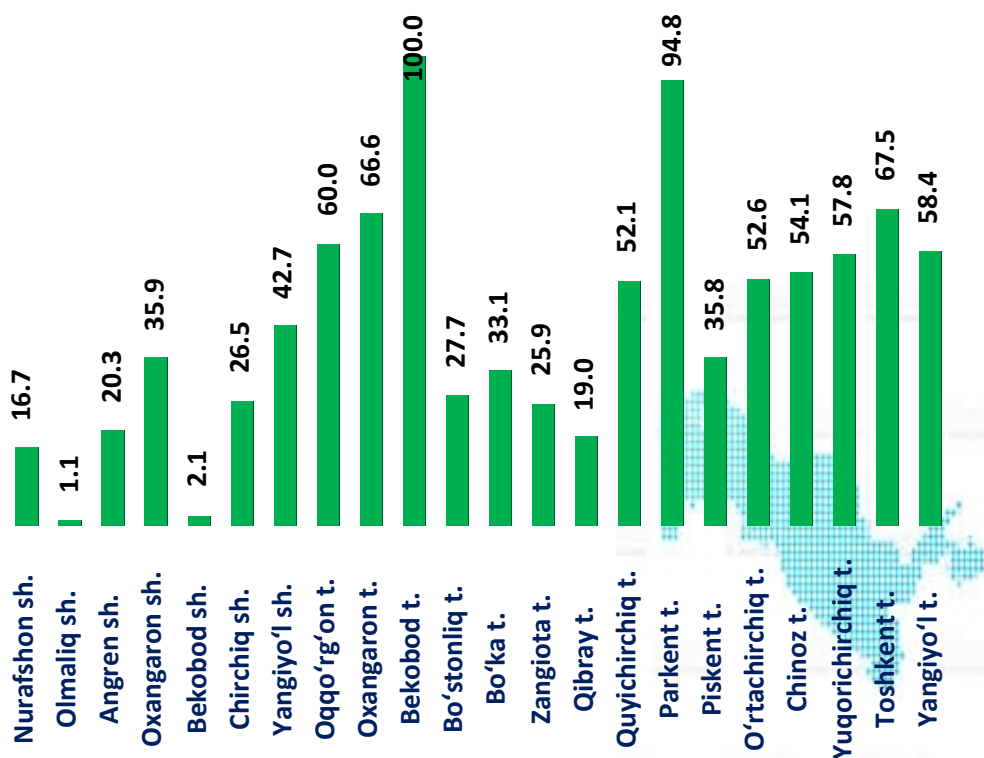
Kichik tadbirkorlik subyektlarining sanoatdagi faoliyati



Yanvar-mart oylarida kichik tadbirkorlik subyektlarining sanoatdagi ulushi

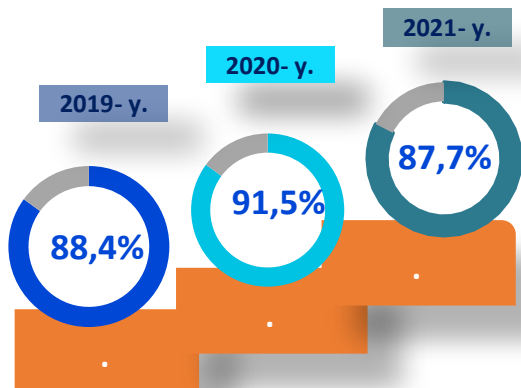
2021- yil yanvar-mart oylarida sanoat ishlab chiqarishining umumiy hajmida kichik tadbirkorlikning ulushi **16,8** % ni tashkil etdi.

2021- yil yanvar-mart holatiga hududlar kesimida kichik tadbirkorlikning jami sanoat mahsulotidagi ulushi, % da



Hududlar kesimida kichik tadbirkorlikning jami sanoat mahsulotidagi eng yuqori ulushini Bekobod tumani (100,0%), Parkent tumani (94,8%), Toshkent tumani (67,5%), Oxangaron tumani (66,0%), Oqqo'rg'on tumani (60,0%), Yangiyo'l tumani (58,4%), Yuqorichirchiq tumani (57,8%), Chinoz tumani (54,1%), O'rtachirchiq tumani (52,6%) va Quyichirchiq tumani (52,1%) tashkil etdi. Olmaliq sh. (1,1%) kichik tadbirkorlikning ulushi eng past bo'lib qolmoqda.

Kichik tadbirkorlik subyektlarining savdodagi faoliyati

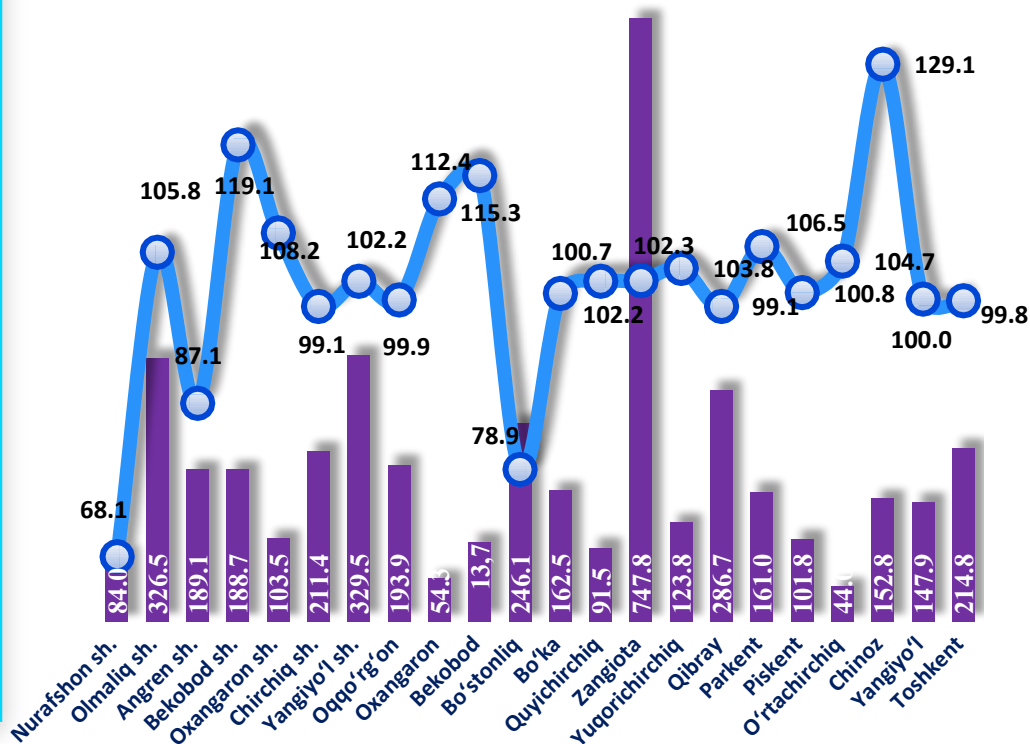


Yanvar-mart oylarida kichik tadbirkorlik subyektlarining savdodagi ulushi

2021- yil yanvar-mart oylarida kichik tadbirkorlik subyektlarining chakana savdo tovar aylanmasi hajmi **4259,6** mlrd. so'mni yoki umumiy chakana savdo tovar aylanmasining **87,7 %** ini tashkil etib. 2020- yil yanvar-mart oylariga nisbatan **2,3 %** ga pasayishi kuzatildi.

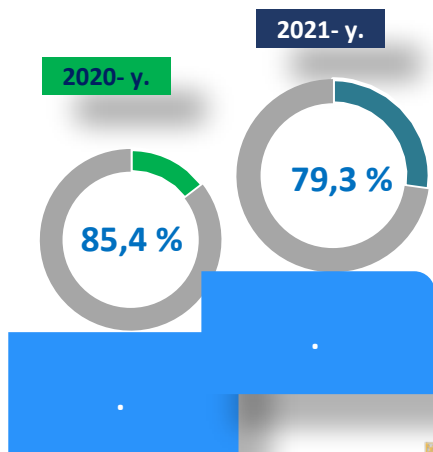
2021- yilning yanvar- martida hududlar bo'yicha kichik tadbirkorlik (biznes)da chakana savdo tovar aylanmasi hajmi va o'sish sur'ati

Hududlar kesimida kichik tadbirkorlik subyektlarining eng ko'p chakana savdo tovar aylanmasi hajmi Zangiota (747,8) mlrd.so'm), Yangi yo'l (329,5mlrd.so'm), Olmaliq shahar (326,5 mlrd. so'm), Qibray (286,7 mlrd. so'm), Bo'stonliq (246,1 mlrd. so'm) Toshkent (214,8 mlrd. so'm) da qayt etildi.



■ o'byom, mlrd. sum ● tempi sur'ati, %

Kichik tadbirkorlik subyektlarining qurilishdagi faoliyati



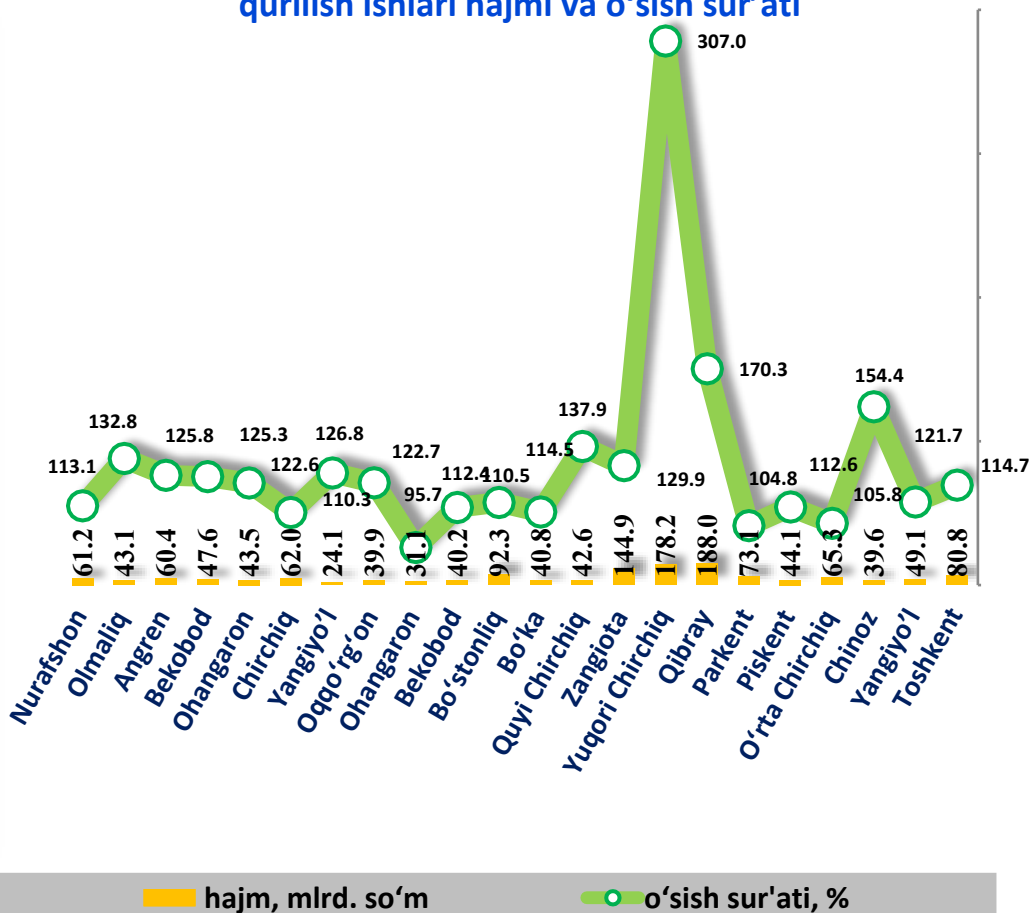
2020- yil yanvar-mart oylarida kichik tadbirkorlik subyektlari tomonidan amalga oshirilgan qurilish ishlari hajmi **1 492,0** milliard so'mni yoki qurilish ishlari umumiy hajmining **79,3 %** ini tashkil etdi. O'sish sur'ati 2020- yil yanvar-mart oylariga nisbatan **133,4 %** ni tashkil qildi.

Yanvar-mart oylarida kichik tadbirkorlik subyektlarining qurilishdagi ulushi

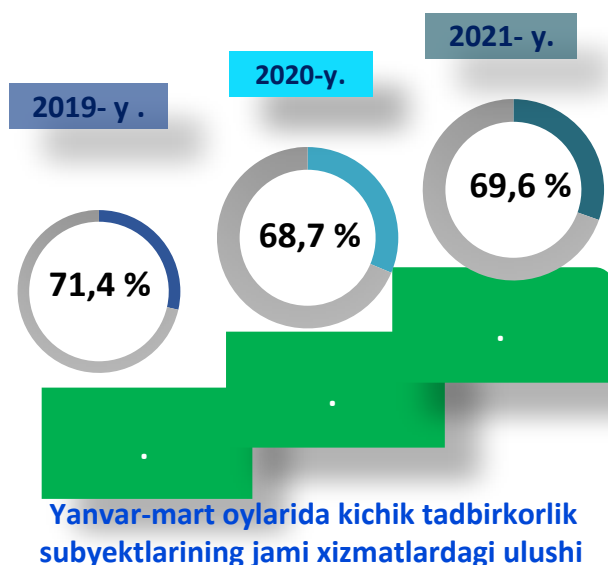


2021- yilning yanvar- martida hududlar bo'yicha kichik tadbirkorlik (biznes)da bajarilgan qurilish ishlari hajmi va o'sish sur'ati

Hududlar kesimida kichik tadbirkorlik subyektlarining eng ko'p bajarilgan qurilish ishlari hajmi Qibray (188,0 mlrd. so'm), Yuqori Chirchiq (178,2 mlrd. so'm), Zangiota (144,9 mlrd. so'm), Bo'stonliq (92,3 mlrd. so'm) hamda Toshkent (80,8 mlrd. so'm) tumanlarida qayd etildi.



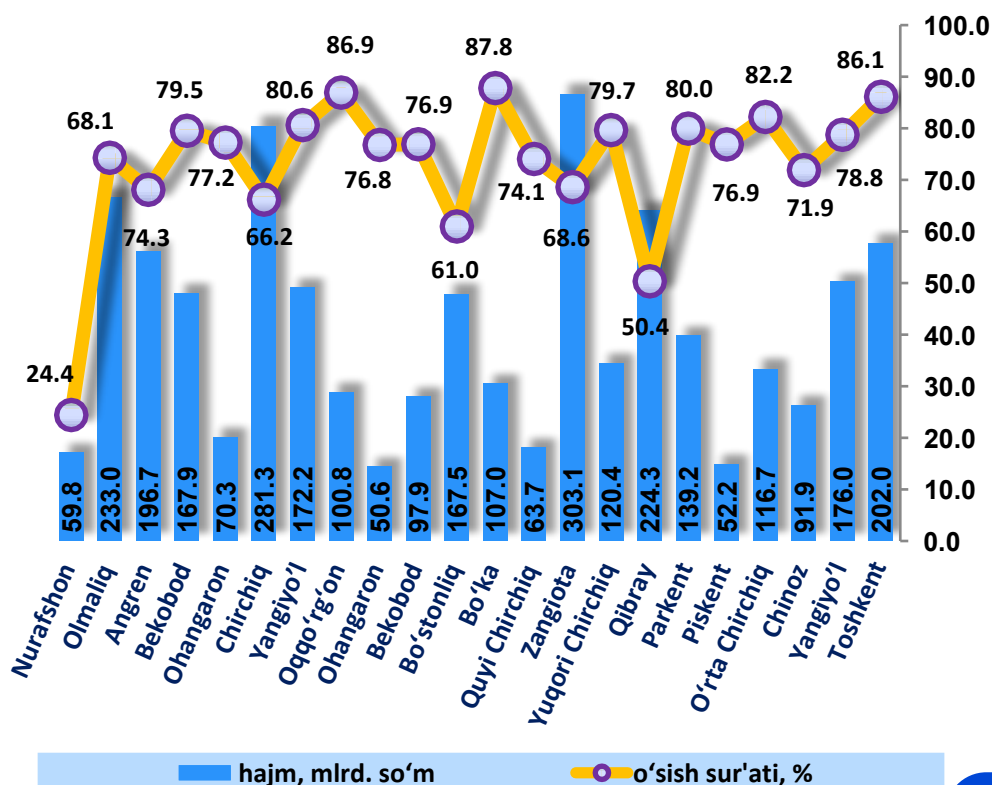
Kichik tadbirkorlik subyektlarining xizmatlar sohasidagi faoliyati



2021- yil yanvar-mart oylarida kichik tadbirkorlik subyektlari tomonidan 3 194,6 mlrd. soʻmlik xizmatlar koʻrsatildi yoki koʻrsatilgan xizmatlar umumiy hajmining 69,6 % ini tashkil qildi va oʻsish surʻati 2020- yil yanvar-mart oylariga nisbatan 106,0 % ni tashkil qildi.

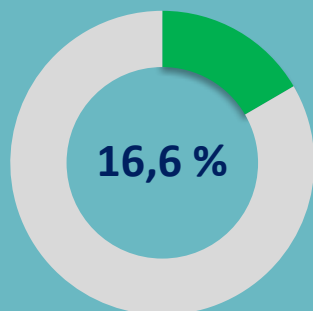
Hududlar kesimida kichik tadbirkorlik subyektlarining eng koʻp xizmatlar hajmi Chirchiq shahri (281,3 mlrd. soʻm), Olmaliq shahri (233,0 mlrd. soʻm), Angren shahri (196,7 mlrd. soʻm), Zangiota (303,1 mlrd. soʻm), Qibray (224,3 mlrd. soʻm), Toshkent (202,0 mlrd. soʻm) va Yangiyoʻl (176,0 mlrd. soʻm) tumanlari hissasiga toʻgʻri keldi.

2021- yilning yanvar- martida hududlar boʻyicha kichik tadbirkorlik (biznes)da xizmatlar sohasi hajmi va oʻsish surʻati

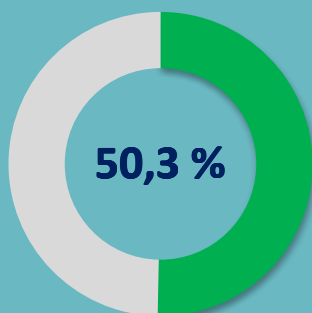


2021- yil yanvar-mart oylarida kichik tadbirkorlik subyektlarining xizmatlar sohasidagi ko'rsatkichlari

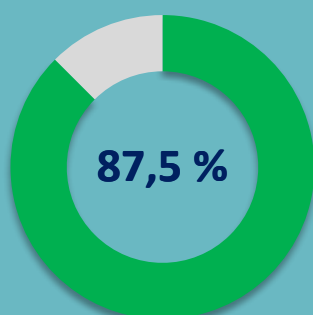
2021- yilning yanvar-martida kichik tadbirkorlikning ulushi, % da:



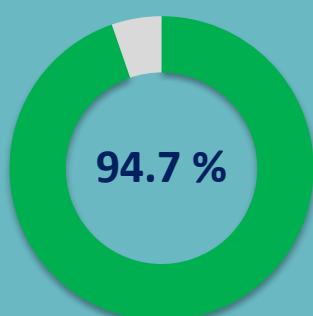
Yuk tashishda



Yuk aylanmasida



Yo'lovchi tashishda



Yo'lovchi aylanmasida

2021- yil yanvar-mart oylarida avtomobil transportida yuk tashishning umumiy hajmida kichik tadbirkorlikning ulushi 16,6 % ni tashkil etdi. 2020- yil yanvar-mart oylariga nisbatan o'sish sur'ati 102,3 % ni tashkil qildi.

2021- yil yanvar-mart oylarida, avtomobil transportida yuk aylanmasining umumiy hajmida kichik tadbirkorlikning ulushi 50,3 % ni tashkil etgan bo'lib, 2020- yil yanvar-mart oylariga nisbatan o'sish sur'ati 110,0 % ni tashkil qildi.

2021- yil yanvar-mart oylarida, avtomobil transportida yo'lovchi tashish xizmatlarining umumiy hajmida kichik tadbirkorlikning ulushi 87,5 % ni tashkil etib, 2020- yil yanvar-mart oylariga nisbatan o'sish sur'ati 100,2 % ni tashkil qildi.

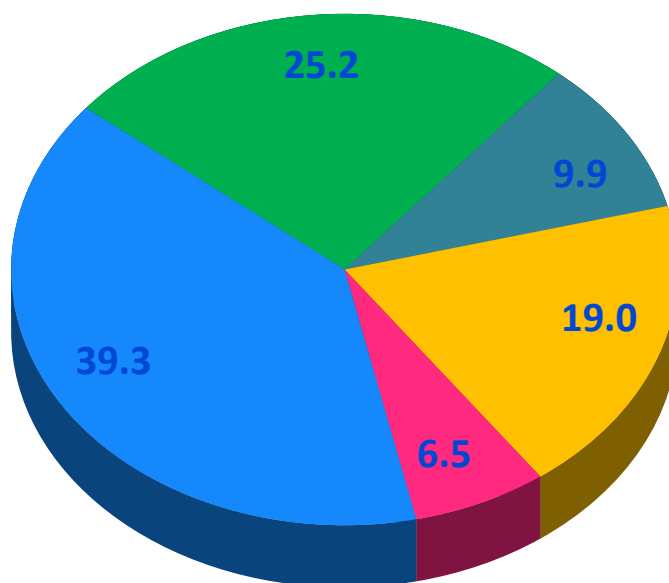
2021- yil yanvar-mart oylarida, avtomobil transporti yo'lovchi aylanmasining umumiy hajmida kichik tadbirkorlikning ulushi 94,7 % ni tashkil etib, 2020- yil yanvar-mart oylariga nisbatan o'sish sur'ati 100,7 % ni tashkil qildi.

2021- yil I chorak yakunlariga ko'ra, kichik korxonalar va mikrofirmalar o'rtasida tanlanma kuzatuvlar o'tkazildi.

Ushbu so'rovnoma da **1852** ta kichik korxonalar va mikrofirmalar ishtirok etdi. Ularning 351 (18,9 %) tasi iqtisodiy vaziyatni qulay deb baholadi. 1321 (71,4%) ta sub'ektlar iqtisodiy vaziyatni qoniqarli deb baholadi. Qolgan 180 (9,7%) ta sub'ektlar iqtisodiy vaziyatni qoniqarsiz deb baholagan.

Iqtisodiy faoliyat turlari bo'yicha kuzatuvda ishtirok etgan kichik korxonalar va mikrofirmalarning taqsimlanishi (ulushi) qishloq, o'rmon va baliqchilik xo'jaligida – 9,9 % (183 ta), sanoatda – 19,0 % (352 ta), qurilishda – 6,5 % (121 ta), savdoda – 39,3% (728 ta), xizmatlar sohasida – 25,2 % (467 ta) ni tashkil etdi.

2021- yil I chorak bo'yicha tanlanma kuzatuvda ishtirok etgan kichik korxonalar va mikrofirmalarning iqtisodiy faoliyat turlari bo'yicha taqsimlanishi, % da



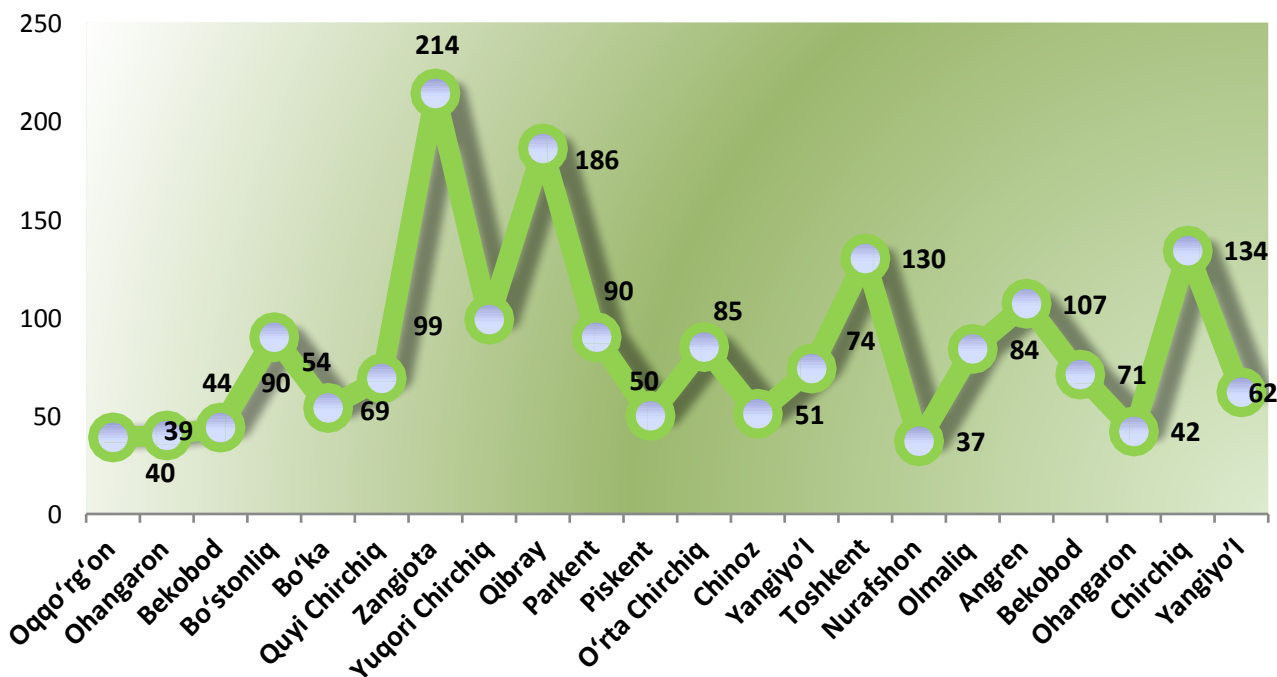
- Qishloq, o'rmon va baliqchilik xo'jaligi
- Sanoat
- Qurilish
- Savdo
- Xizmatlar





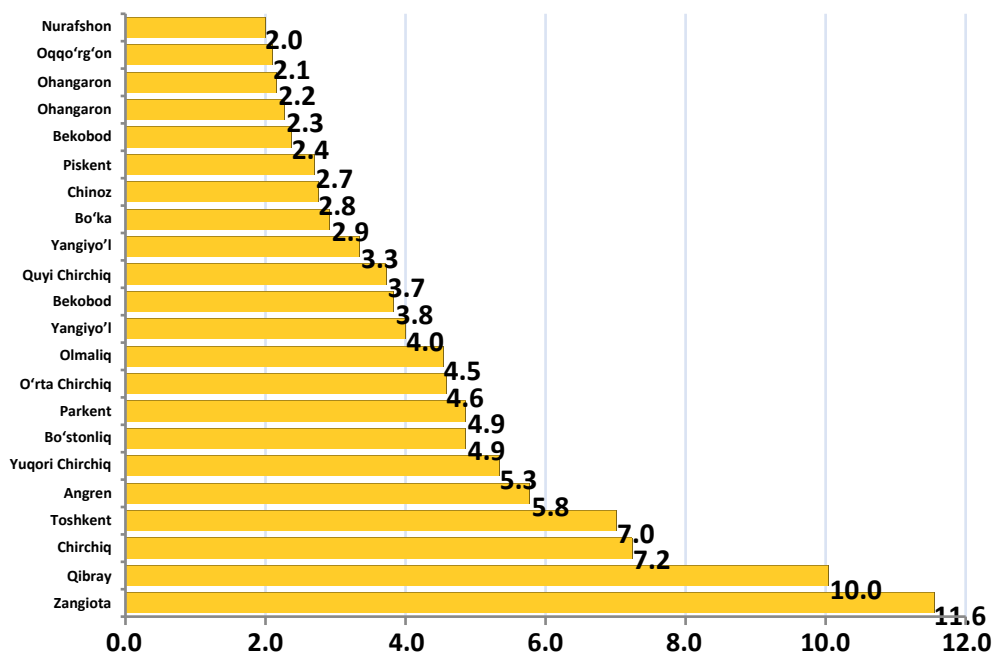
Kichik korxonalar va mikrofirmalarning tanlanma kuzatuvlari

2021- yil I chorak bo'yicha kuzatuvda ishtirok etgan kichik korxonalar va mikrofirmalarning hududlar bo'yicha taqsimlanishi, birlikda



2021- yil I chorak bo'yicha kuzatuvda ishtirok etgan kichik korxonalar va mikrofirmalarning hududlar bo'yicha taqsimlanishi, % da

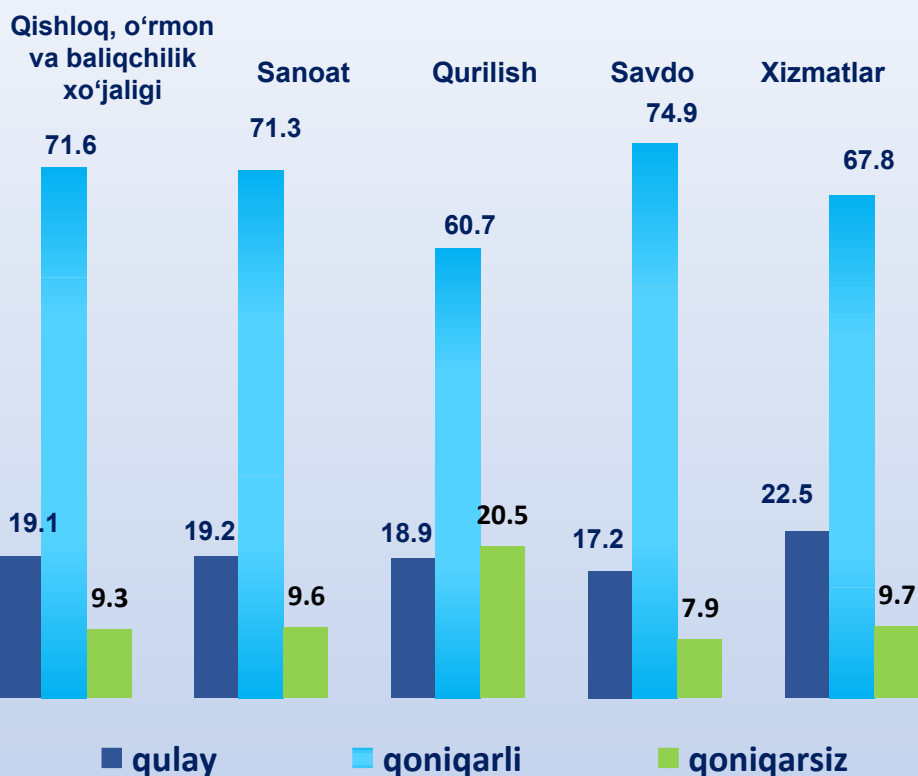
Hududlar kesimida kichik tadbirkorlik subyektlarining eng ko'p kuzatuvda ishtirok etgan kichik korxonalar va mikrofirmalar Zangiota (214 ta), Qibray (186 ta), Chirchiq (133 ta), Toshkent (130 ta), Angren (107 ta) tumanlari hissasiga to'g'ri keldi.



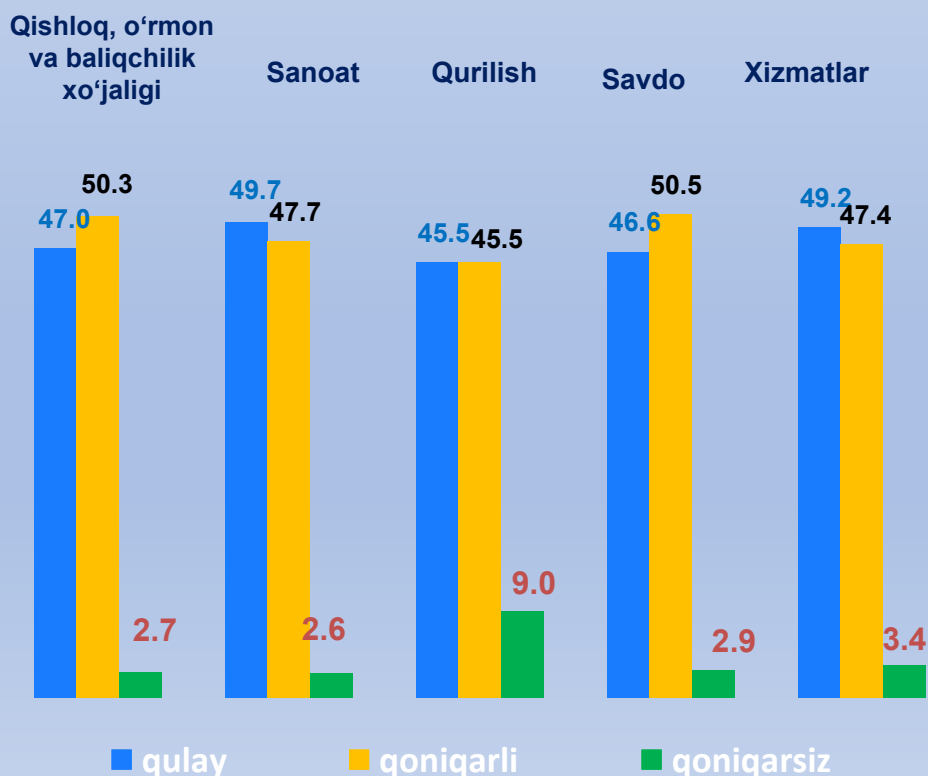
Kichik korxonalar va mikrofirmalarning tanlanma kuzatuvlari



2021- yilning I choragida kuzatuvda ishtirok etgan kichik korxonalar va mikrofirmalarning joriy davrda iqtisodiy vaziyatini baholash, % da



2021- yilning I choragida kuzatuvda ishtirok etgan kichik korxonalar va mikrofirmalarning yaqin 3 oydagi o'zgarishlar istiqboli bo'yicha iqtisodiy vaziyatini baholash, % da



Kichik korxonalar va mikrofirmalarning 2021- yilning I choragida, o'tkazilgan kuzatuv natijalariga ko'ra joriy davrda iqtisodiy vaziyatni qulay deb baholagan korxonalarining iqtisodiy faoliyat turlari bo'yicha eng ko'p ulushi xizmatlar sohasida 22,5 % ni, sanoatda 19,2 % ni, qurilish va xizmatlar sohasida 19,9 %ni tashkil etdi.

Shuningdek iqtisodiy vaziyatni qoniqarli deb baholagan korxonalarining eng ko'p ulushi savdoda 74,9 % ni, qishloq, o'rmon va baliqchilik xo'jaligida 71,6%ni, sanoatda 71,3 % ni tashkil etdi

2021- yilning I choragida kuzatuvda ishtirok etgan kichik korxonalar va mikrofirmalarning yaqin 3 oydagi o'zgarishlar istiqboli bo'yicha iqtisodiy vaziyatni qulay deb baholagan korxonalarining iqtisodiy faoliyat turlari bo'yicha eng ko'p ulushi sanoatda 49,7%ni, xizmatlar sohasida 49,2%ni, qishloq, o'rmon va baliqchilik xo'jaligida 47,0 %ni tashkil etdi.

Shuningdek yaqin 3 oydagi o'zgarishlar istiqboli bo'yicha iqtisodiy vaziyatni qoniqarli deb baholagan korxonalarining eng ko'p ulushi savdo sohasida 50,5%ni, qishloq, o'rmon va baliqchilik xo'jaligida 50,3%ni sanoatdada 47,7 %ni, tashkil etdi.

